


Модель: RB252

RANT basic



Инструкция
по эксплуатации

Детский велосипед

DANDY

ПЕРЕД ИСПОЛЬЗОВАНИЕМ ВНИМАТЕЛЬНО ПРОЧИТАЙТЕ ДАННОЕ РУКОВОДСТВО И СОХРАНИТЕ ЕГО НА БУДУЩЕЕ.
Несоблюдение данного руководства может негативно сказаться на безопасности вашего ребенка.



Предупреждение


- Данный велосипед предназначен для детей в возрасте от 1 года до 6 лет.
- Сборка изделия должна производиться исключительно взрослыми!
- Перед каждым использованием тщательно проверяйте детали и крепления велосипеда, для обеспечения безопасности вашего ребенка!
- Не оставляйте ребенка без присмотра во время катания на велосипеде.
- Не позволяйте ребенку вставать на сиденье, прыгать во время катания на велосипеде.
- Не используйте велосипед вблизи порогов, лестниц, на неровных и пересеченных участках, иначе это может привести к травмам.
- Храните и используйте вдали от склонов, дорог общего пользования, водоемов, источников тепла, а также избегайте высоких температур и влажности, и т.д.
- Велосипед предназначен для использования только одним ребенком.
- Максимальная грузоподъемность данного изделия составляет 50 кг.

Техническое обслуживание

- Перед каждым использованием тщательно проверяйте надёжность всех креплений.
- Во избежание коррозии протирайте соединительные элементы изделия специальной смазкой.
- Избегайте высоких и низких температур, а также влажности во время использования или хранения велосипеда.
- Не допускайте перегрузки изделия.



Комплектация





- | | |
|--------------------------------|------------------------------|
| 1 Сиденье | 7 Рама |
| 2 Переднее колесо | 8 Родительская ручка |
| 3 Кронштейн сиденья | 9 Корзина |
| 4 Спинка сиденья | 10 Заднее колесо 2 шт |
| 5 Рукоятка рулевого управления | 11 Передняя корзина |
| 6 Руль | 12 Задний мост,рулевой рычаг |



Рекомендации по сборке



- Подготовьте раму.
- Нажмите и удерживайте кнопку, чтобы вставить руль в корпус.
- Вставьте корзину в руль



- Нажмите и удерживайте кнопку, чтобы вставить руль в корпус и зафиксировать.
- Вставьте заднюю ось в колесо.
- Вставьте другое колесо.



- Затяните винты.
- Вставьте рычаг рулевого управления с отводом назад.
- Повесьте рулевой рычаг на переднюю вилку и закрепите его.



- Отрегулируйте положение другого конца и затяните его.
- Нажмите и удерживайте защелку и вставьте родительскую ручку, затяните защелку.
- Вставьте сиденье в кронштейн.



- Установите сиденье и затяните винты.
- Установите спинку и затяните винты.
- Установите заднюю корзину.



- Установка завершена.



Гарантийный талон

Талон №1

Изделие _____

Дата покупки _____

Сведения о продавце

(штамп торговой организации)

Выполненные работы по
устранению неисправностей:

Талон №2

Изделие _____

Дата покупки _____

Сведения о продавце

(штамп торговой организации)

Выполненные работы по
устранению неисправностей:

Гарантийные обязательства

Гарантийный срок эксплуатации – 6 месяцев со дня покупки.

В случае отсутствия в руководстве по эксплуатации торговой организации, срок гарантии исчисляется со дня выпуска товара.

Гарантийный талон действителен только в оригинале, с отметкой о месте покупки и датой, когда покупка была совершена, штампом торгующей организации и подписью продавца.

Условием гарантийного ремонта является эксплуатация изделия в соответствии с требованиями инструкции.

Гарантия не распространяется на случаи:

1. естественного износа отдельных элементов (колес, камер, шин, втулок колес, подшипников, пластиковых деталей, матерчатых деталей, лакокрасочного покрытия изделия) в процессе эксплуатации;
2. механических, термических повреждений;
3. использование с нарушением требований инструкции по эксплуатации, либо небрежным обращением, неправильным хранением;
4. термических повреждений;
5. воздействия чужеродных красителей;
6. потери мелких элементов комплектации;
7. изменения цвета обивочной ткани, подтеки;
8. повреждения ткани или ее разрывы, образовавшиеся по вине покупателя;
9. ремонт изделия, выполненный неуполномоченными на это лицом;
10. нарушение требований инструкции по эксплуатации;
11. отсутствие необходимых отметок торговой организации;
12. стирка, химическая очистка изделия - запрещена.
13. любое постороннее вмешательство в конструкцию изделия.

Примечание: изделие принимается в ремонт только в чистом виде, при наличии гарантийного талона и чека; Убедитесь в правильности заполнения продавцом талона.

Предприятие имеет право вносить изменения, влияющие на улучшение конструкции коляски.

Отклонение от прямолинейного движения дефектом не является.

Дата изготовления _____
с данной инструкцией ознакомлен, изделие принял в исправном состоянии.

Подпись покупателя _____

Наименование: Детский трехколесный велосипед RB252 DANDY
Изготовитель: Joykie Corporation Ltd., 16F, Guangxin Building,
No.36,38,46,50,56,58 and 66,Xintang Road, Shangcheng District, Hangzhou,Zhejiang, China
Импортер: ООО "РАНТ трейд"
129626, г. Москва, ул. 2-я Мытищинская, д. 2, стр. 1.
этаж 5 помещение 1. Комната 2.
Тел: +7 (499) 653-88-33
Дистрибьютор в РФ: ООО "РАНТ трейд"
129626, г. Москва, ул. 2-я Мытищинская, д. 2, стр. 1.
этаж 5 помещение 1. Комната 2.
Тел: +7 (499) 653-88-33
Дата изготовления: 11.2023
Возрастная группа: 36-60 месяцев.
Гарантийный срок: 6 мес.
Состав: металл, резина, пластик.
Произведено в Китае.

